

L'option technicien en photographie est une option créative et passionnante.

Les cours sont donnés avec la méthode active c'est-à-dire que l'élève est guidé de manière autonome afin d'optimiser sa confiance en lui et de lui apprendre à gérer son temps comme dans la réalité du terrain.

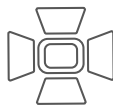


Concrètement : la mode, le portrait, la composition, la publicité, le studio, l'argentique, la retouche, le numérique et bien d'autres sujets sont abordés lors du parcours.

Ils permettent à l'étudiant d'expérimenter tous les aspects du métier avant de se spécialiser.

La théorie est mise en parallèle avec la pratique afin de donner un sens à la formation via des projets divers : projet musique, projet publicité boissons, projet Instagram, projet architecture...

Tout ceci est un bon tremplin vers d'autres études et plusieurs débouchés sont possibles.



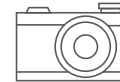
## TECHNICIEN

## EN PHOTOGRAPHIE

### Informations générales

48, chaussée de Valenciennes  
7801 Irchonwelz

 [info@joffroy.be](mailto:info@joffroy.be)



 068/26 50 50

 [www.joffroy.be](http://www.joffroy.be)

 (Facebook de l'école)  
ITCF Irchonwelz

 (Facebook de l'option)  
Vauban section photo



N'hésitez pas à nous contacter pour plus d'informations



## SECTION



## PHOTO

ITCF RENÉE JOFFROY - VAUBAN - ATH

## TECHNICIEN

## EN PHOTOGRAPHIE

Enseignement technique de qualification



## 3 ANNÉES POUR SE QUALIFIER

- En 4<sup>ème</sup> année, tu recevras non seulement de solides bases en photographie mais également des notions de dessin, de création graphique et d'histoire de l'art.
- En 5<sup>ème</sup> année, les différentes techniques relatives à la profession te seront enseignées.
- En 6<sup>ème</sup> année, ces techniques seront approfondies et tu devras être capable de les mettre en œuvre dans divers projets.



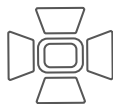
Pour atteindre les objectifs de la section, tu devras :



- ✓ avoir de bonnes compétences techniques
- ✓ maîtriser l'informatique
- ✓ être créatif/ve
- ✓ savoir travailler rapidement
- ✓ avoir la fibre commerciale
- ✓ être capable de communiquer facilement
- ✓ être déterminé(e) et entreprenant(e)

## CERTIFICAT DE QUALIFICATION

Au terme de ces trois années (plus une remédiation si nécessaire), tu obtiendras le certificat de qualification de technicien(ne) en photographie.



## ET ENSUITE ?

Tu pourras poursuivre des études de :

- Publicité option médias contemporains
- Graphiste
- Audiovisuel
- Communication
- Vidéaste
- Community manager (gestion et communication des réseaux sociaux)
- Développer web
- Marketing
- Photographie en supérieur
- ...

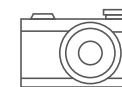
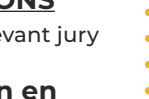


## QUALIFICATIONS

\* Présentation devant jury


### 1 Qualification en 4<sup>ème</sup> année

Exemple :  
" Magie des lumières "  
En mai, création de 10 photographies sur ce thème en extérieur ou en studio.



### 2 Qualifications en 5<sup>ème</sup> année

Exemple :  
" Les 4 éléments "  
En décembre, création de 15 photographies sur ce thème en extérieur ou en studio.



En juin, création d'une photo avec objets imposés au studio.



### 2 Qualifications en 6<sup>ème</sup> année

Thème personnel réalisé tout au long de l'année  
Création de 20 photographies sur le thème choisi en extérieur ou en studio. Une qualification en décembre d'une présentation de 10 photos + une exposition du projet final des 20 photos en juin.

